

FORMULAIRE : Serrures multipoints



Matière de la porte

BOIS ALUMINIUM

PVC METAL

Marque

KfV
 GU
 WINKHAUS
 FUHR
 ROTO
Autre :


Action (verrouillage de la multipoint)

Relevage de poignée et tour de cylindre
 Cylindre
 Motorisée

Entraxe **Entrée** **Hauteur de boîtier central**

70mm 30mm
 72mm 35mm
 92mm 40mm
 45mm
 55mm
 65mm
Autre :

Têtière (Elément visible sur le côté de la porte sur la hauteur totale)




Plate

Largeur

F16 (16mm)
 F18 (18mm)
 F20 (20mm)
 F24 (24mm)

Autre :

Bout de tète carré Bout de tète arrondi

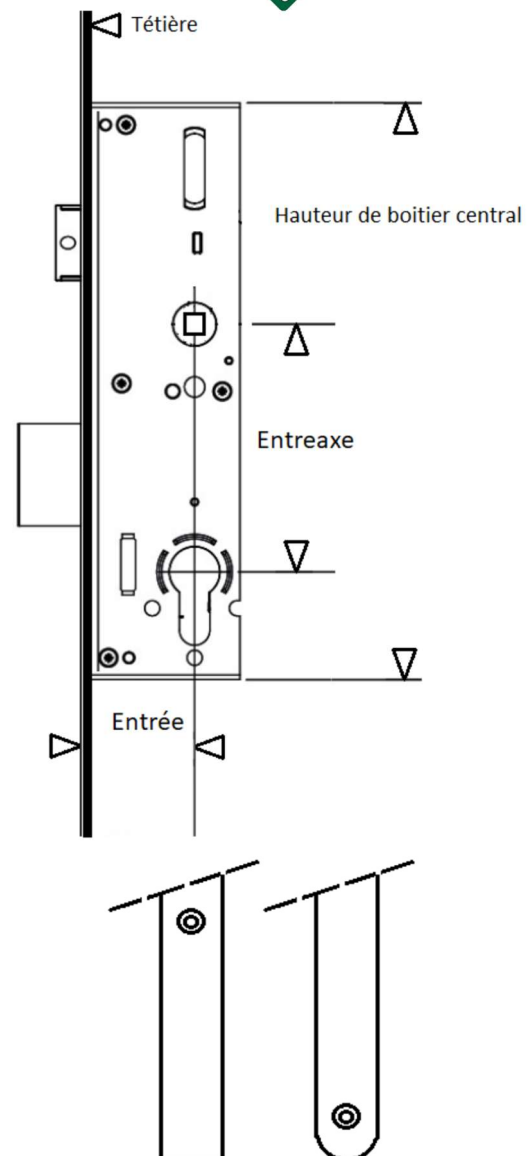


En U

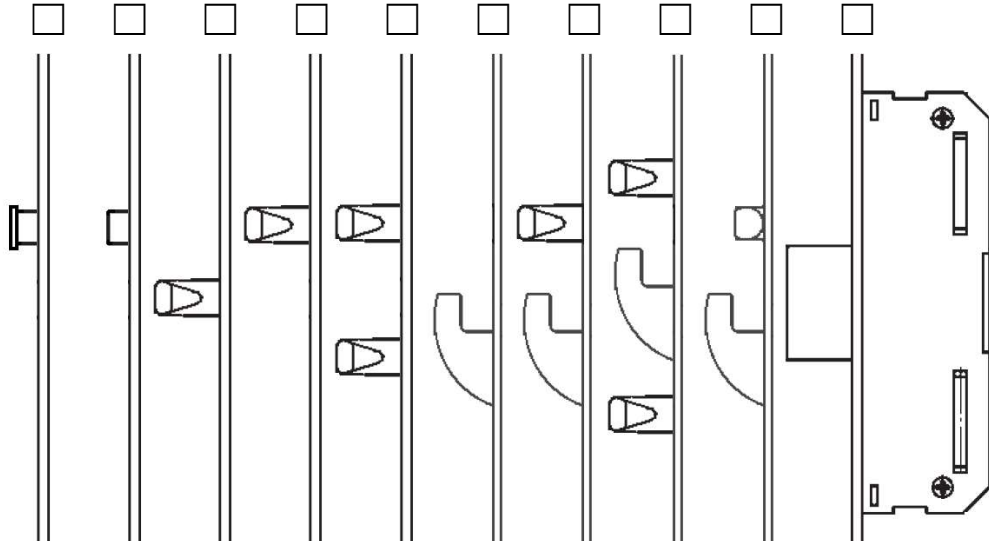
Largeur et épaisseur

U22x6 (22x6mm)
 U24x6 (24x6mm)
 En U
 En U

Autre :



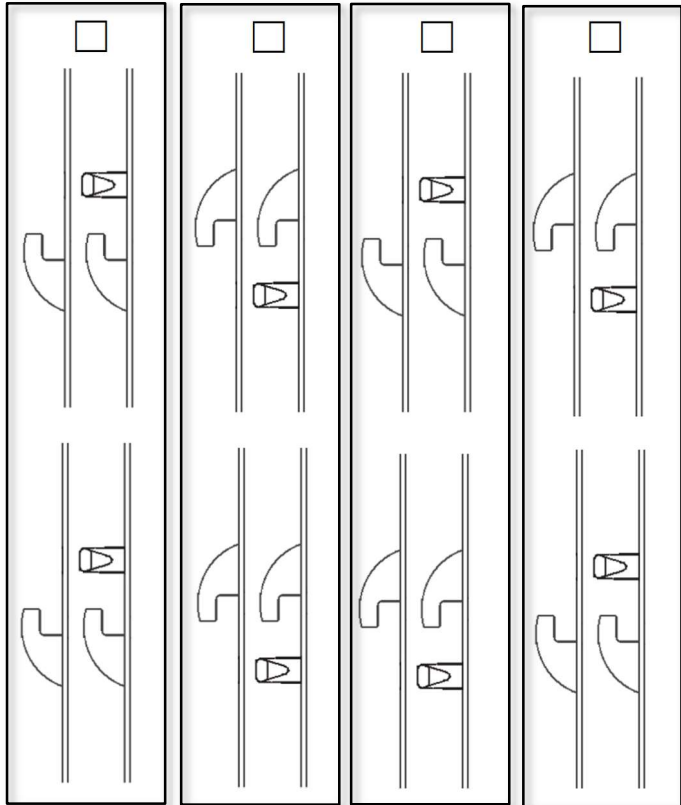
Verrouillage (Vérifier si le point est centré ou non au boîtier)



Hauteur de boîtier

130mm
 150mm
Autre :

Sens des crochets (suivant la marque ou système)



Données complémentaires

Indications gravées ou collées sur la serrure

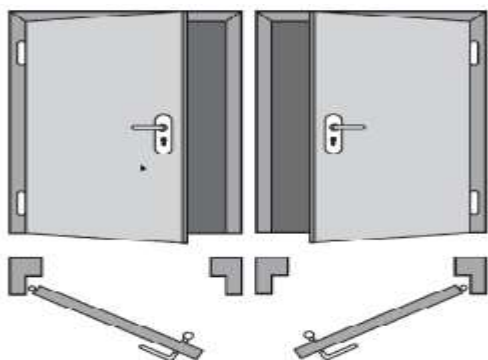
.....

Couleur de la tête Bichromaté jaune
 Argenté

Hauteur

« G » Entre l'axe de la poignée (carré) et le sol mm
 « A » Totale de la tête mm
 « B » Entre l'axe du carré et l'axe du boîtier bas mm
 « C » Entre l'axe du carré et l'axe du boîtier haut mm

Sens d'ouverture (Multipoints non réversible)



DIN Gauche DIN Droite

